

Gemeinde	Stadt Fehmarn
Kreis	Kreis Ostholstein
Wahlbezirk	001 - Haus im Stadtpark

Schnellmeldung

über das Wahlergebnis der Gemeindewahl am 26.05.2013

Die Meldung erstattet auf schnellstem Wege (z.B. Fernsprecher, Telefax) die Wahlvorsteherin oder der Wahlvorsteher an den Gemeindewahlleiter

Kennbuchstabe

A1 + A2	Wahlberechtigte	838
B	Wählerinnen und Wähler insgesamt	354
C	Ungültige Stimmen	10
D	Gültige Stimmen insgesamt	344

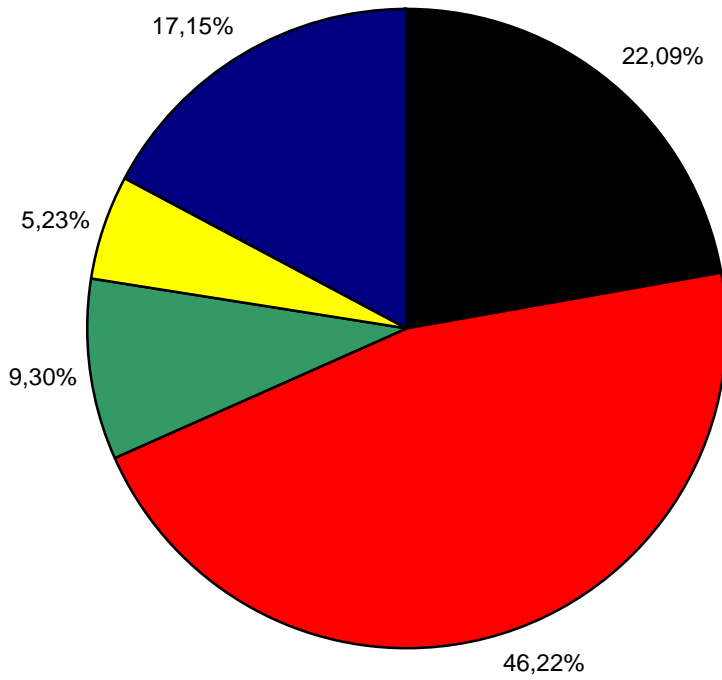
Von den gültigen Stimmen entfallen auf:

Nr.	Familiename und Vorname der Bewerberin/des Bewerbers	Partei / Wählergruppe	Stimmen	in Prozent
1	Osburg, Birgit	CDU	76	22,09%
2	Unger, Marianne	SPD	159	46,22%
3	Eberle, Marco	GRÜNE	32	9,30%
4	Penzlin, Oliver	FDP	18	5,23%
10	Schultz, Oliver	FWV	59	17,15%

(laut Stimmzettel)	Zusammen (muss mit D übereinstimmen)	344
--------------------	---	------------

Durchgegeben:	Uhrzeit:	Aufgenommen:
Frau Hansen	19:10	Herr Borkowska

Prozentualer Anteil



■ Osburg, Birgit CDU

■ Unger, Marianne SPD

■ Eberle, Marco GRÜNE

■ Penzlin, Oliver FDP

■ Schultz, Oliver FWV

Wahlbeteiligung im Wahlkreis

42,24%

Direktkandidat im Wahlkreis

Unger, Marianne

SPD

Gemeinde	Stadt Fehmarn
Kreis	Kreis Ostholstein
Wahlbezirk	002 - Alten- und Pflegeheim Tabea

Schnellmeldung

über das Wahlergebnis der Gemeindewahl am 26.05.2013

Die Meldung erstattet auf schnellstem Wege (z.B. Fernsprecher, Telefax) die Wahlvorsteherin oder der Wahlvorsteher an den Gemeindevahlleiter

Kennbuchstabe

A1 + A2	Wahlberechtigte	924
B	Wählerinnen und Wähler insgesamt	388
C	Ungültige Stimmen	1
D	Gültige Stimmen insgesamt	387

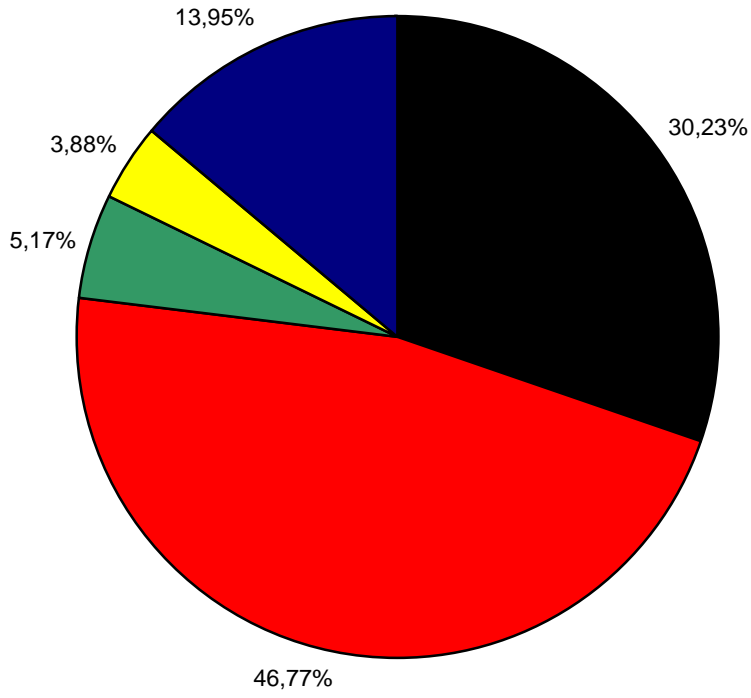
Von den gültigen Stimmen entfallen auf:

Nr.	Familienname und Vorname der Bewerberin/des Bewerbers	Partei / Wählergruppe	Stimmen	in Prozent
1	Scheel, Margund	CDU	117	30,23%
2	Brill, Brigitte	SPD	181	46,77%
3	Kühl, Achim	Grüne	20	5,17%
4	Dittmer, Christiane	FDP	15	3,88%
10	Ehler, Frank	FWV	54	13,95%

(laut Stimmzettel)	Zusammen (muss mit D übereinstimmen)	387
--------------------	---	------------

Durchgegeben:	Uhrzeit:	Aufgenommen:
Frau Herbst	19:20	Herr Moller

Prozentualer Anteil



■ Scheel, Margund CDU

■ Brill, Brigitte SPD

■ Kühl, Achim Grüne

■ Dittmer, Christiane FDP

■ Ehler, Frank FWV

Wahlbeteiligung im Wahlkreis

41,99%

Direktkandidat im Wahlkreis

Brill, Brigitte

SPD

Gemeinde	Stadt Fehmarn
Kreis	Kreis Ostholstein
Wahlbezirk	003 - Feuerwehrhaus

Schnellmeldung

über das Wahlergebnis der Gemeindewahl am 26.05.2013

Die Meldung erstattet auf schnellstem Wege (z.B. Fernsprecher, Telefax) die Wahlvorsteherin oder der Wahlvorsteher an den Gemeindevahlleiter

Kennbuchstabe

A1 + A2	Wahlberechtigte	928
B	Wählerinnen und Wähler insgesamt	423
C	Ungültige Stimmen	4
D	Gültige Stimmen insgesamt	419

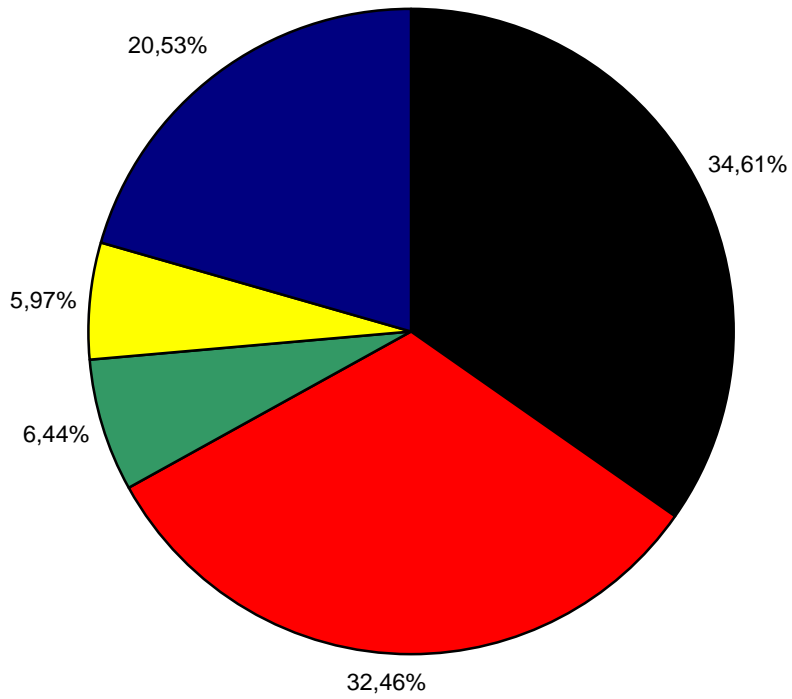
Von den gültigen Stimmen entfallen auf:

Nr.	Familienname und Vorname der Bewerberin/des Bewerbers	Partei / Wählergruppe	Stimmen	in Prozent
1	Maaß, Margit	CDU	145	34,61%
2	Fendt, Heinz Jürgen	SPD	136	32,46%
3	Kühl, Heino	Grüne	27	6,44%
4	Dollek, Björn	FDP	25	5,97%
10	Kempe, Hans-Jürgen	FWV	86	20,53%

(laut Stimmzettel)	Zusammen (muss mit D übereinstimmen)	419
--------------------	---	------------

Durchgegeben:	Uhrzeit:	Aufgenommen:
Frau Stenten	18:44	Herr Moller

Prozentualer Anteil



■ Maaß, Margit CDU

■ Fendt, Heinz Jürgen SPD

■ Kühl, Heino Grüne

■ Dollek, Björn FDP

■ Kempe, Hans-Jürgen FWV

Wahlbeteiligung im Wahlkreis

45,58%

Direktkandidat im Wahlkreis

Maaß, Margit

CDU

Gemeinde	Stadt Fehmarn
Kreis	Kreis Ostholstein
Wahlbezirk	004 - Grundschule Burg

Schnellmeldung

über das Wahlergebnis der Gemeindewahl am 26.05.2013

Die Meldung erstattet auf schnellstem Wege (z.B. Fernsprecher, Telefax) die Wahlvorsteherin oder der Wahlvorsteher an den Gemeindewahlleiter

Kennbuchstabe

A1 + A2	Wahlberechtigte	1.063
B	Wählerinnen und Wähler insgesamt	509
C	Ungültige Stimmen	16
D	Gültige Stimmen insgesamt	493

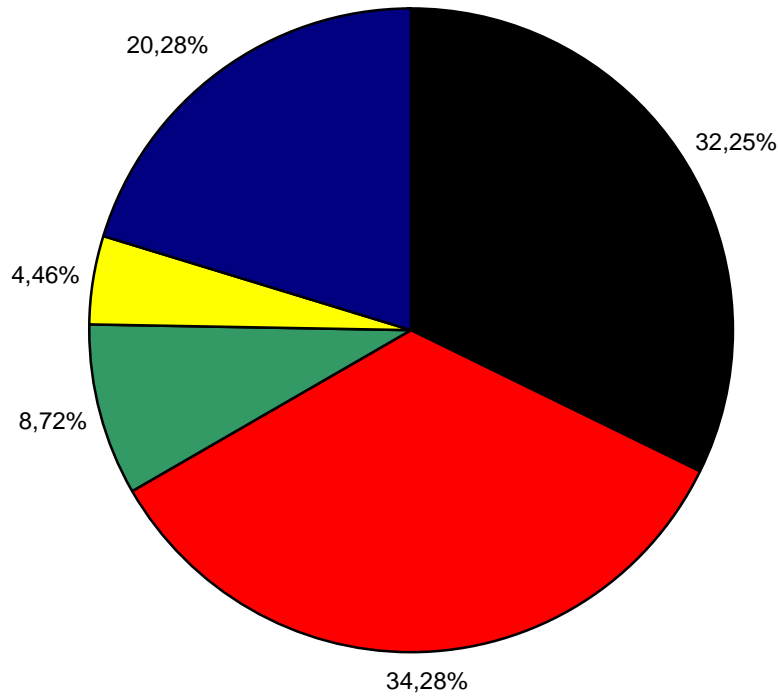
Von den gültigen Stimmen entfallen auf:

Nr.	Familiename und Vorname der Bewerberin/des Bewerbers	Partei / Wählergruppe	Stimmen	in Prozent
1	Göller, Siegfried	CDU	159	32,25%
2	Herkommer, Andreas	SPD	169	34,28%
3	Stehr-Herwig, Gabriele	GRÜNE	43	8,72%
4	Hansen, Klaus	FDP	22	4,46%
10	Hansen, Andreas	FWV	100	20,28%

(laut Stimmzettel)	Zusammen (muss mit D übereinstimmen)	493
--------------------	---	------------

Durchgegeben:	Uhrzeit:	Aufgenommen:
Herr Schröder	18:42	Herr Borkowska

Prozentualer Anteil



■ Goller, Siegfried CDU

■ Herkommer, Andreas SPD

■ Stehr-Herwig, Gabriele GRÜNE

■ Hansen, Klaus FDP

■ Hansen, Andreas FWV

Wahlbeteiligung im Wahlkreis

47,88%

Direktkandidat im Wahlkreis

Herkommer, Andreas

SPD

Gemeinde	Stadt Fehmarn
Kreis	Kreis Ostholstein
Wahlbezirk	005 - Schießstand Menzelweg

Schnellmeldung

über das Wahlergebnis der Gemeindewahl am 26.05.2013

Die Meldung erstattet auf schnellstem Wege (z.B. Fernsprecher, Telefax) die Wahlvorsteherin oder der Wahlvorsteher an den Gemeindevahlleiter

Kennbuchstabe

A1 + A2	Wahlberechtigte	954
B	Wählerinnen und Wähler insgesamt	547
C	Ungültige Stimmen	1
D	Gültige Stimmen insgesamt	546

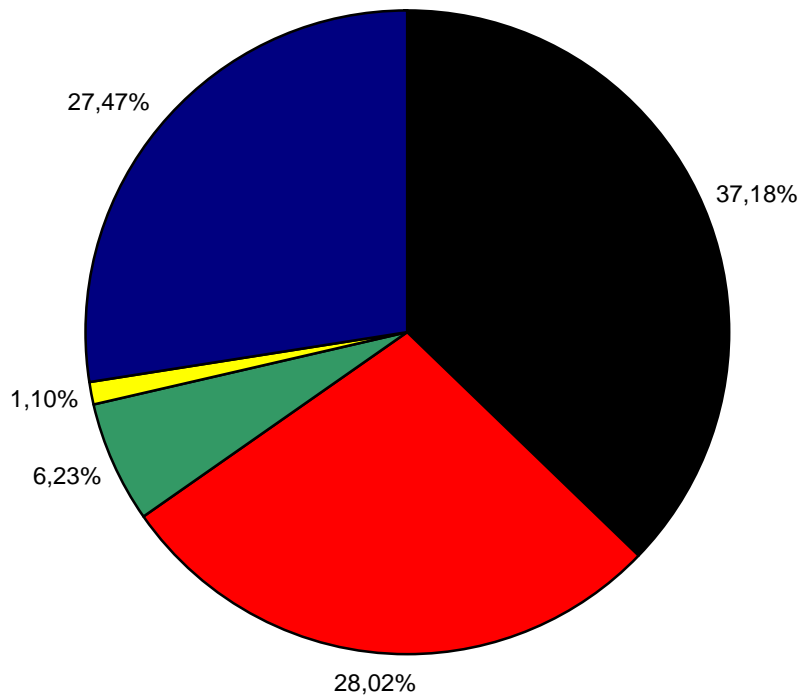
Von den gültigen Stimmen entfallen auf:

Nr.	Familienname und Vorname der Bewerberin/des Bewerbers	Partei / Wählergruppe	Stimmen	in Prozent
1	Kölln, Jürgen	CDU	203	37,18%
2	Thomsen, Hans-Peter	SPD	153	28,02%
3	Jadzejewski, Josefine	GRÜNE	34	6,23%
4	Paul, Reinhold	FDP	6	1,10%
10	Lüdtke, Thomas	FWV	150	27,47%

(laut Stimmzettel)	Zusammen (muss mit D übereinstimmen)	546
--------------------	---	-----

Durchgegeben:	Uhrzeit:	Aufgenommen:
Frau Lüdtke	19:04	Herr Borkowska

Prozentualer Anteil



■ Köln, Jürgen CDU

■ Thomsen, Hans-Peter SPD

■ Jadzejewski, Josefine GRÜNE

■ Paul, Reinhold FDP

■ Lütke, Thomas FWV

Wahlbeteiligung im Wahlkreis

57,34%

Direktkandidat im Wahlkreis

Köln, Jürgen

CDU

Gemeinde	Stadt Fehmarn
Kreis	Kreis Ostholstein
Wahlbezirk	006 - Jugendherberge

Schnellmeldung

über das Wahlergebnis der Gemeindewahl am 26.05.2013

Die Meldung erstattet auf schnellstem Wege (z.B. Fernsprecher, Telefax) die Wahlvorsteherin oder der Wahlvorsteher an den Gemeindevahlleiter

Kennbuchstabe

A1 + A2	Wahlberechtigte	989
B	Wählerinnen und Wähler insgesamt	483
C	Ungültige Stimmen	8
D	Gültige Stimmen insgesamt	475

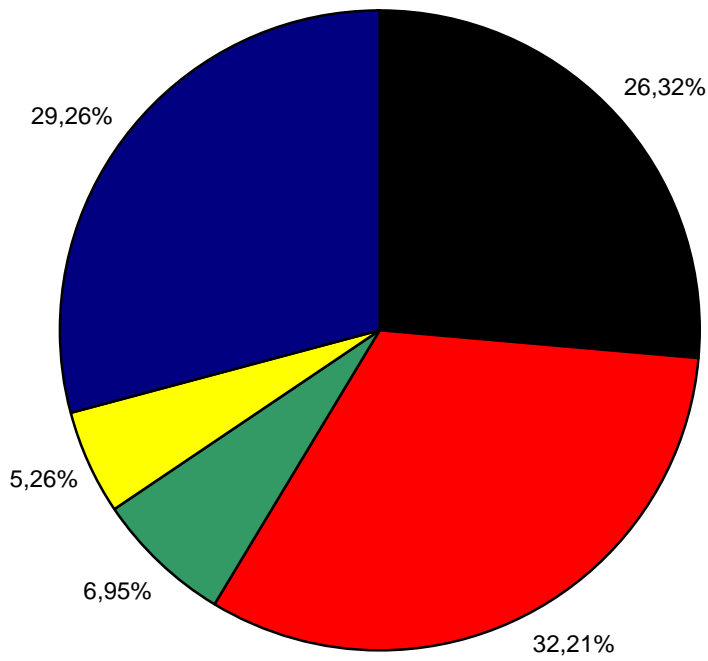
Von den gültigen Stimmen entfallen auf:

Nr.	Familienname und Vorname der Bewerberin/des Bewerbers	Partei / Wählergruppe	Stimmen	in Prozent
1	Neumann, Thomas	CDU	125	26,32%
2	Weber, Jörg	SPD	153	32,21%
3	Herwig, Matthias	GRÜNE	33	6,95%
4	Phillips, Marcus	FDP	25	5,26%
10	Averhoff, Wilfried	FWV	139	29,26%

(laut Stimmzettel)	Zusammen (muss mit D übereinstimmen)	475
--------------------	---	------------

Durchgegeben:	Uhrzeit:	Aufgenommen:
Herr Kühn	19:00	Herr Borkowska

Prozentualer Anteil



■ Neumann, Thomas CDU

■ Weber, Jörg SPD

■ Herwig, Matthias GRÜNE

■ Phillips, Marcus FDP

■ Averhoff, Wilfried FWV

Wahlbeteiligung im Wahlkreis

48,84%

Direktkandidat im Wahlkreis

Weber, Jörg

SPD

Gemeinde	Stadt Fehmarn
Kreis	Kreis Ostholstein
Wahlbezirk	007 - Grundschule Landkirchen Nord

Schnellmeldung

über das Wahlergebnis der Gemeindewahl am 26.05.2013

Die Meldung erstattet auf schnellstem Wege (z.B. Fernsprecher, Telefax) die Wahlvorsteherin oder der Wahlvorsteher an den Gemeindevahlleiter

Kennbuchstabe

A1 + A2	Wahlberechtigte	804
B	Wählerinnen und Wähler insgesamt	397
C	Ungültige Stimmen	11
D	Gültige Stimmen insgesamt	386

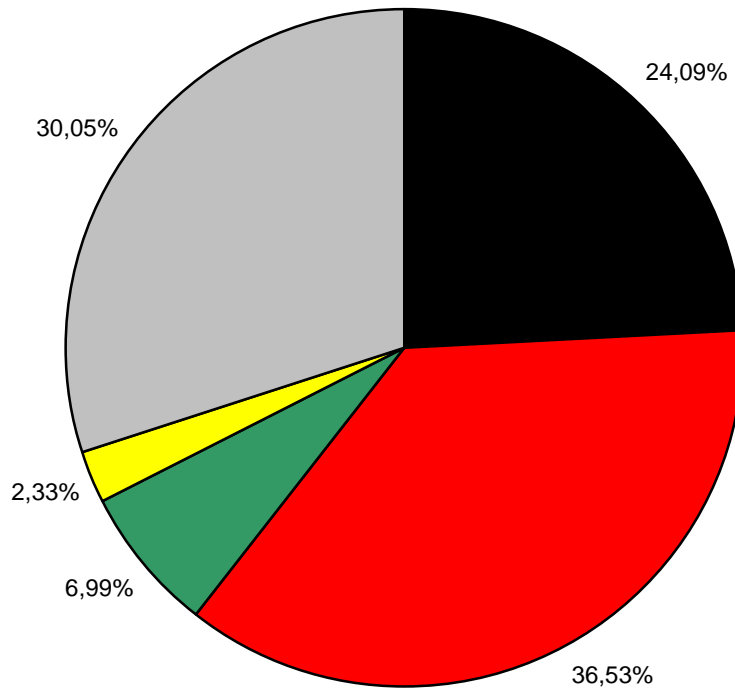
Von den gültigen Stimmen entfallen auf:

Nr.	Familiename und Vorname der Bewerberin/des Bewerbers	Partei / Wählergruppe	Stimmen	in Prozent
1	Struck, Gitte	CDU	93	24,09%
2	Remling, Bernd	SPD	141	36,53%
3	Stodt-Kirchholtes, Christiane	GRÜNE	27	6,99%
4	Dittmer, Celina	FDP	9	2,33%
10	Micheel, Carsten	FWV	116	30,05%

(laut Stimmzettel)	Zusammen (muss mit D übereinstimmen)	386
--------------------	---	------------

Durchgegeben:	Uhrzeit:	Aufgenommen:
Frau Piel	19:03	Herr Moller

Prozentualer Anteil



- Struck, Gitta CDU
- Remling, Bernd SPD
- Stodt-Kirchholtes, Christiane GRÜNE
- Dittmer, Celina FDP
- Micheel, Carsten FWV

Wahlbeteiligung im Wahlkreis

49,38%

Direktkandidat im Wahlkreis

Remling, Bernd

SPD

Gemeinde	Stadt Fehmarn
Kreis	Kreis Ostholstein
Wahlbezirk	008 - Grundschule Landkirchen Süd

Schnellmeldung

über das Wahlergebnis der Gemeindewahl am 26.05.2013

Die Meldung erstattet auf schnellstem Wege (z.B. Fernsprecher, Telefax) die Wahlvorsteherin oder der Wahlvorsteher an den Gemeindevahlleiter

Kennbuchstabe

A1 + A2	Wahlberechtigte	1.087
B	Wählerinnen und Wähler insgesamt	456
C	Ungültige Stimmen	7
D	Gültige Stimmen insgesamt	449

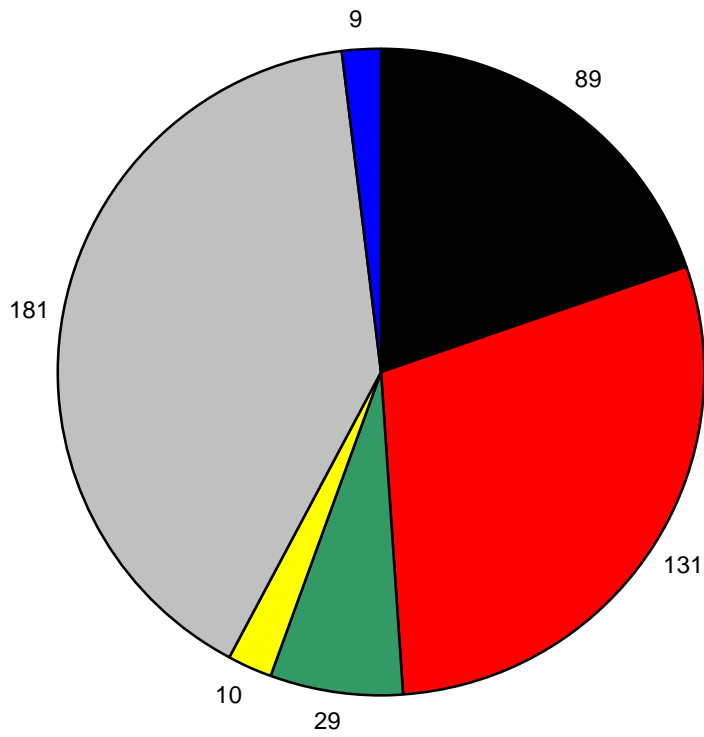
Von den gültigen Stimmen entfallen auf:

Nr.	Familiename und Vorname der Bewerberin/des Bewerbers	Partei / Wählergruppe	Stimmen	in Prozent
1	Wiepcke, Bastian	CDU	89	19,82%
2	Breucker, Eva-Maria	SPD	131	29,18%
3	Kirchholtes, Claudio	GRÜNE	29	6,46%
4	Carbuhn, Frank	FDP	10	2,23%
10	Jacobsen, Gerd	FWV	181	40,31%
12	Irrgang, Lothar	Einzelbew.	9	2,00%

(laut Stimmzettel)	Zusammen (muss mit D übereinstimmen)	449
--------------------	---	-----

Durchgegeben:	Uhrzeit:	Aufgenommen:
Herr Schimpf	18:46	Herr Borkowska

Prozentualer Anteil



■ Wiepcke, Bastian CDU

■ Breucker, Eva-Maria SPD

■ Kirchholtes, Claudio GRÜNE

■ Carbuhn, Frank FDP

■ Jacobsen, Gerd FWV

■ Irrgang, Lothar Einzelbew.

Wahlbeteiligung im Wahlkreis

41,95%

Direktkandidat im Wahlkreis

Jacobsen, Gerd

FWV

Gemeinde	Stadt Fehmarn
Kreis	Kreis Ostholstein
Wahlbezirk	009 - Haus des Gastes Dänschendorf

Schnellmeldung

über das Wahlergebnis der Gemeindewahl am 26.05.2013

Die Meldung erstattet auf schnellstem Wege (z.B. Fernsprecher, Telefax) die Wahlvorsteherin oder der Wahlvorsteher an den Gemeindevahlleiter

Kennbuchstabe

A1 + A2	Wahlberechtigte	888
B	Wählerinnen und Wähler insgesamt	453
C	Ungültige Stimmen	12
D	Gültige Stimmen insgesamt	441

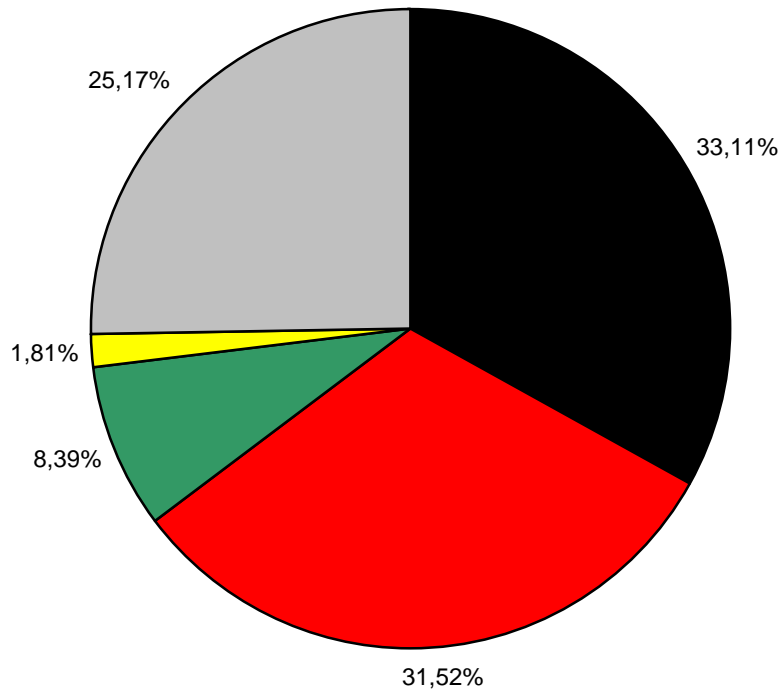
Von den gültigen Stimmen entfallen auf:

Nr.	Familienname und Vorname der Bewerberin/des Bewerbers	Partei / Wählergruppe	Stimmen	in Prozent
1	Haselhorst, Reiner	CDU	146	33,11%
2	Kettler, Marianne	SPD	139	31,52%
3	Ebeling, Ulrike	GRÜNE	37	8,39%
4	Wohler, Samir	FDP	8	1,81%
10	Noller, Waltraut	FWV	111	25,17%

(laut Stimmzettel)	Zusammen (muss mit D übereinstimmen)	441
--------------------	---	------------

Durchgegeben:	Uhrzeit:	Aufgenommen:
Frau Dr. Struve-Blanck	18:55	Herr Moller

Prozentualer Anteil



■ Haselhorst, Reiner CDU

■ Kettler, Marianne SPD

■ Ebeling, Ulrike GRÜNE

■ Wohler, Samir FDP

■ Noller, Waltraut FWV

Wahlbeteiligung im Wahlkreis

51,01%

Direktkandidat im Wahlkreis

Haselhorst, Reiner

CDU

Gemeinde	Stadt Fehmarn
Kreis	Kreis Ostholstein
Wahlbezirk	010 - Grundschule Burg / Aussenstelle Petersdorf

Schnellmeldung

über das Wahlergebnis der Gemeindewahl am 23.05.2013

Die Meldung erstattet auf schnellstem Wege (z.B. Fernsprecher, Telefax) die Wahlvorsteherin oder der Wahlvorsteher an den Gemeindegewahlleiter

Kennbuchstabe

A1 + A2	Wahlberechtigte	782
B	Wählerinnen und Wähler insgesamt	392
C	Ungültige Stimmen	15
D	Gültige Stimmen insgesamt	377

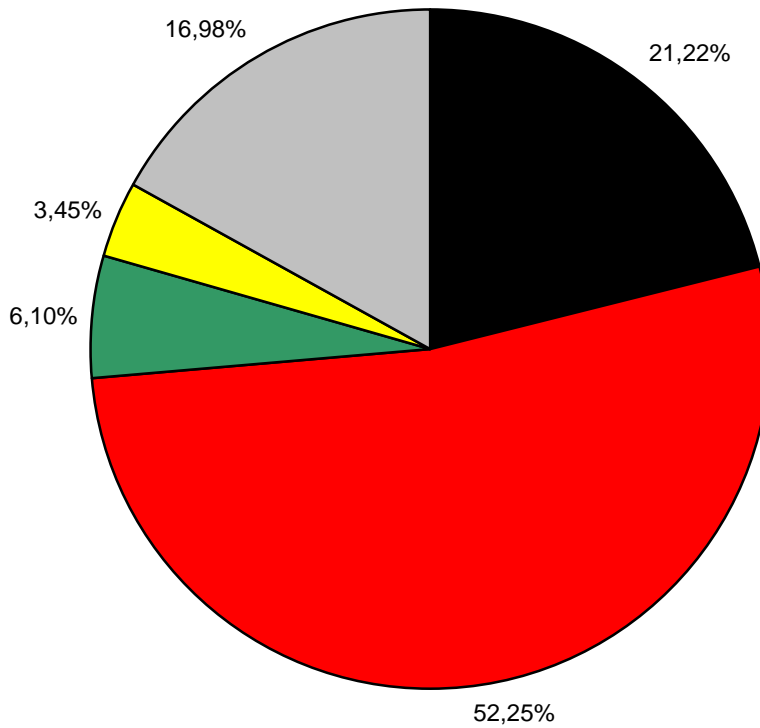
Von den gültigen Stimmen entfallen auf:

Nr.	Familienname und Vorname der Bewerberin/des Bewerbers	Partei / Wählergruppe	Stimmen	in Prozent
1	Haltermann, Hinnerk	CDU	80	21,22%
2	Mehnert, Gunnar	SPD	197	52,25%
3	Koch, Hildegard	GRÜNE	23	6,10%
4	Meyer, Peter	FDP	13	3,45%
10	Parge, Claudia	FWV	64	16,98%

(laut Stimmzettel)	Zusammen (muss mit D übereinstimmen)	377
--------------------	---	------------

Durchgegeben:	Uhrzeit:	Aufgenommen:
Herr Brockstedt	18:39	Herr Moller

Prozentualer Anteil



■ Haltermann, Hinnerk CDU

■ Mehnert, Gunnar SPD

■ Koch, Hildegard GRÜNE

■ Meyer, Peter FDP

■ Parge, Claudia FWV

Wahlbeteiligung im Wahlkreis

50,13%

Direktkandidat im Wahlkreis

Mehnert, Gunnar

SPD

Gemeinde	Stadt Fehmarn
Kreis	Kreis Ostholstein
Wahlbezirk	011 - Grundschule Puttgarden

Schnellmeldung

über das Wahlergebnis der Gemeindewahl am 26.05.2013

Die Meldung erstattet auf schnellstem Wege (z.B. Fernsprecher, Telefax) die Wahlvorsteherin oder der Wahlvorsteher an den Gemeindevahlleiter

Kennbuchstabe

A1 + A2	Wahlberechtigte	860
B	Wählerinnen und Wähler insgesamt	448
C	Ungültige Stimmen	0
D	Gültige Stimmen insgesamt	448

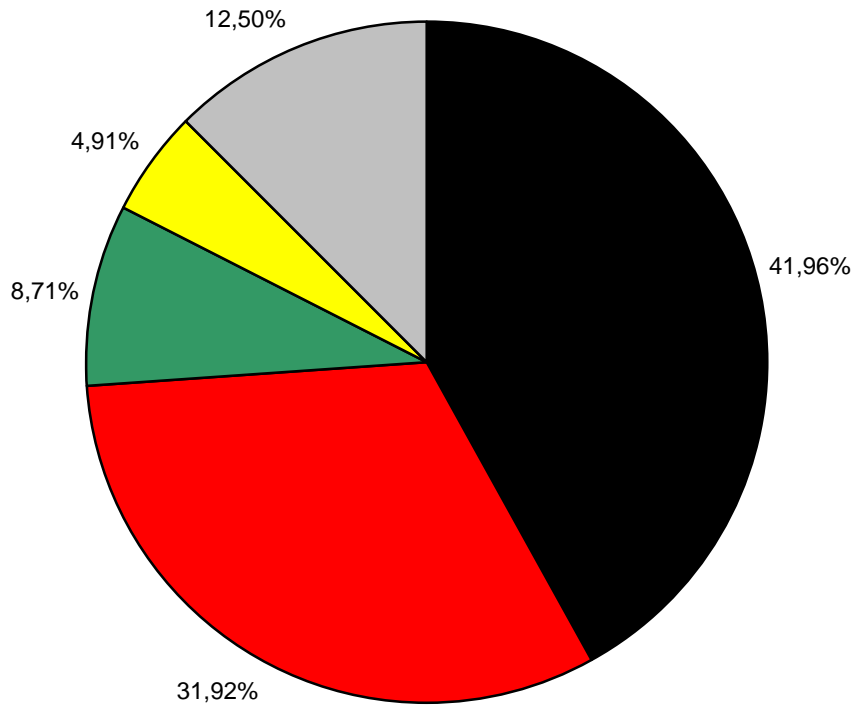
Von den gültigen Stimmen entfallen auf:

Nr.	Familienname und Vorname der Bewerberin/des Bewerbers	Partei / Wählergruppe	Stimmen	in Prozent
1	Ehlers, Werner	CDU	188	41,96%
2	Friedrichs, Bernd	SPD	143	31,92%
3	Blanck, Irene	GRÜNE	39	8,71%
4	Peterscheck, Dieter	FDP	22	4,91%
10	Mackeprang, Carsten	FWV	56	12,50%

(laut Stimmzettel)	Zusammen (muss mit D übereinstimmen)	448
--------------------	---	------------

Durchgegeben:	Uhrzeit:	Aufgenommen:
Herr Nebendahl	19:05	Herr Moller

Prozentualer Anteil



■ Ehlens, Werner CDU

■ Friedrichs, Bernd SPD

■ Blanck, Irene GRÜNE

■ Peterscheck, Dieter FDP

■ Mackeprang, Carsten FWV

Wahlbeteiligung im Wahlkreis

52,09%

Direktkandidat im Wahlkreis

Ehlens, Werner

CDU

Gemeinde	Stadt Fehmarn
Kreis	Kreis Ostholstein
Wahlbezirk	012 - Dörfergemeinschaftshaus Meeschendorf

Schnellmeldung

über das Wahlergebnis der Gemeindewahl am 26.05.2013

Die Meldung erstattet auf schnellstem Wege (z.B. Fernsprecher, Telefax) die Wahlvorsteherin oder der Wahlvorsteher an den Gemeindegewahlleiter

Kennbuchstabe

A1 + A2	Wahlberechtigte	989
B	Wählerinnen und Wähler insgesamt	495
C	Ungültige Stimmen	10
D	Gültige Stimmen insgesamt	485

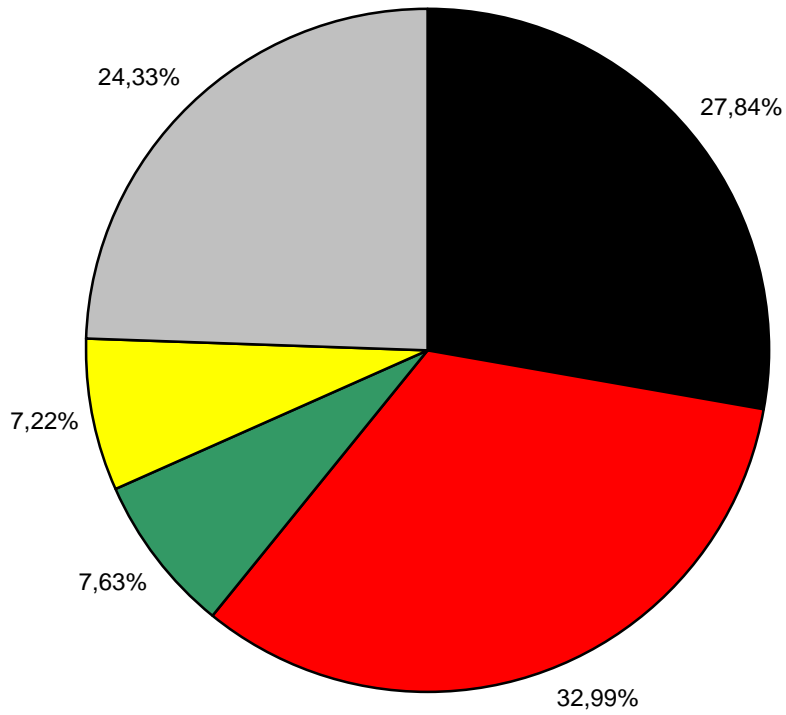
Von den gültigen Stimmen entfallen auf:

Nr.	Familienname und Vorname der Bewerberin/des Bewerbers	Partei / Wählergruppe	Stimmen	in Prozent
1	Meyer, Josef	CDU	135	27,84%
2	Dr. Kettler, Helmut	SPD	160	32,99%
3	Kokernak, Ingeborg	GRÜNE	37	7,63%
4	Möller, Rolf	FDP	35	7,22%
14	Lampe, Torsten	FWV	118	24,33%

(laut Stimmzettel)	Zusammen (muss mit D übereinstimmen)	485
--------------------	---	------------

Durchgegeben:	Uhrzeit:	Aufgenommen:
Herr Rungei	19:06	Herr Borkowska

Prozentualer Anteil



■ Meyer, Josef CDU

■ Dr. Kettler, Helmut SPD

■ Kokernak, Ingeborg GRÜNE

■ Möller, Rolf FDP

■ Lampe, Torsten FWV

Wahlbeteiligung im Wahlkreis

50,05%

Direktkandidat im Wahlkreis

Dr. Kettler, Helmut

SPD